時短エクセル（第22回）

Excelで「令和1年」を「令和元年」に変更する

2019.10.07

2019年は改元が行われた年。日本人にとっては非常に大きな出来事だ。Excelでは、Windowsのアップデートにより、「令和」表示も可能になった。しかし、表示できるのは「令和1年」だ。間違いではないが、やはり「令和元年」と表記したい。「条件付き書式」機能を使えば、「令和元年」の表記が可能になる。

※当記事では練習用のサンプルファイルがダウンロードできます（ページ下部）

まずは西暦表記を和暦表記に変更する

まず、西暦表記になっている日付を和暦表記に変更しよう。これは、表示形式を変更すればよい。

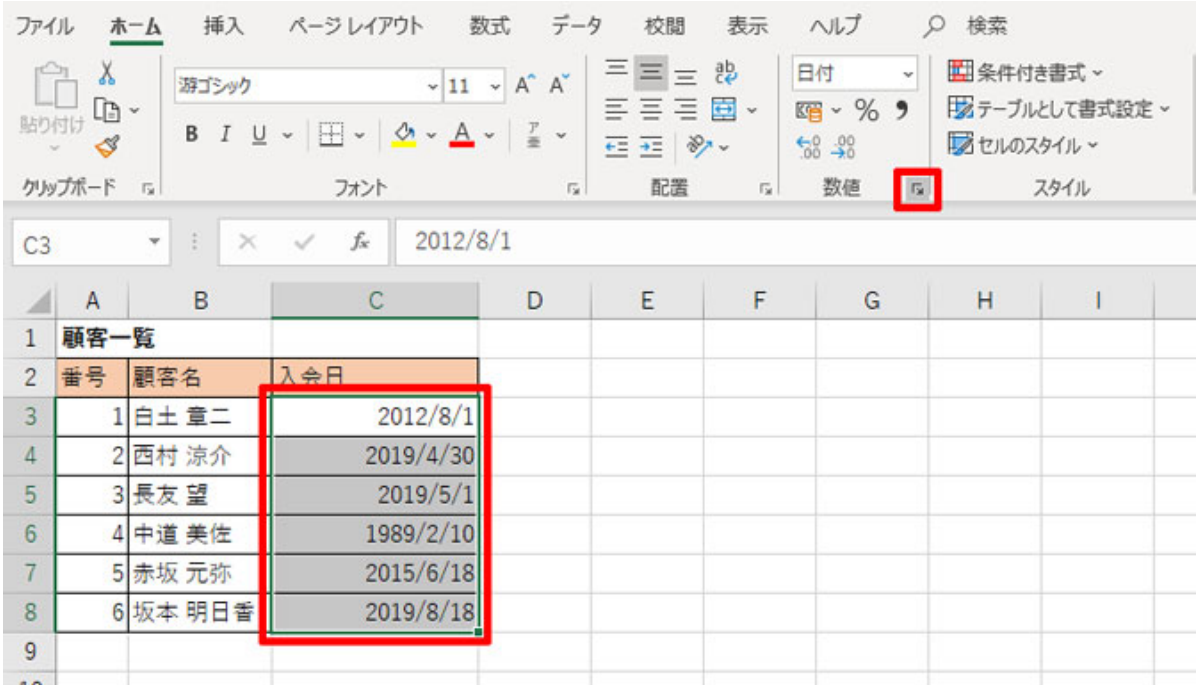

変更したいセルを選択、「数値」グループの右下の「ダイアログボックス起動ツール」をクリックする

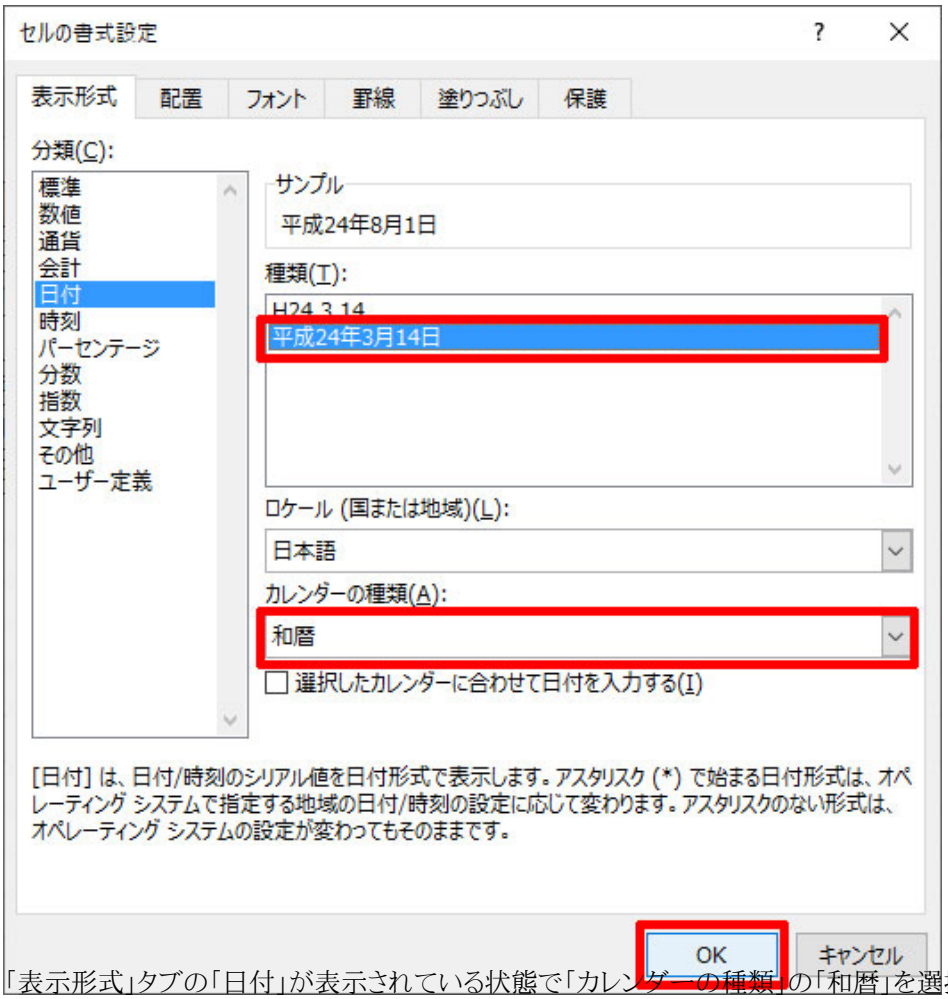

「表示形式」タブの「日付」が表示されている状態で「カレンダーの種類」の「和暦」を選択する。「種類」で「平成24年3月14日」を選び、「OK」をクリックする

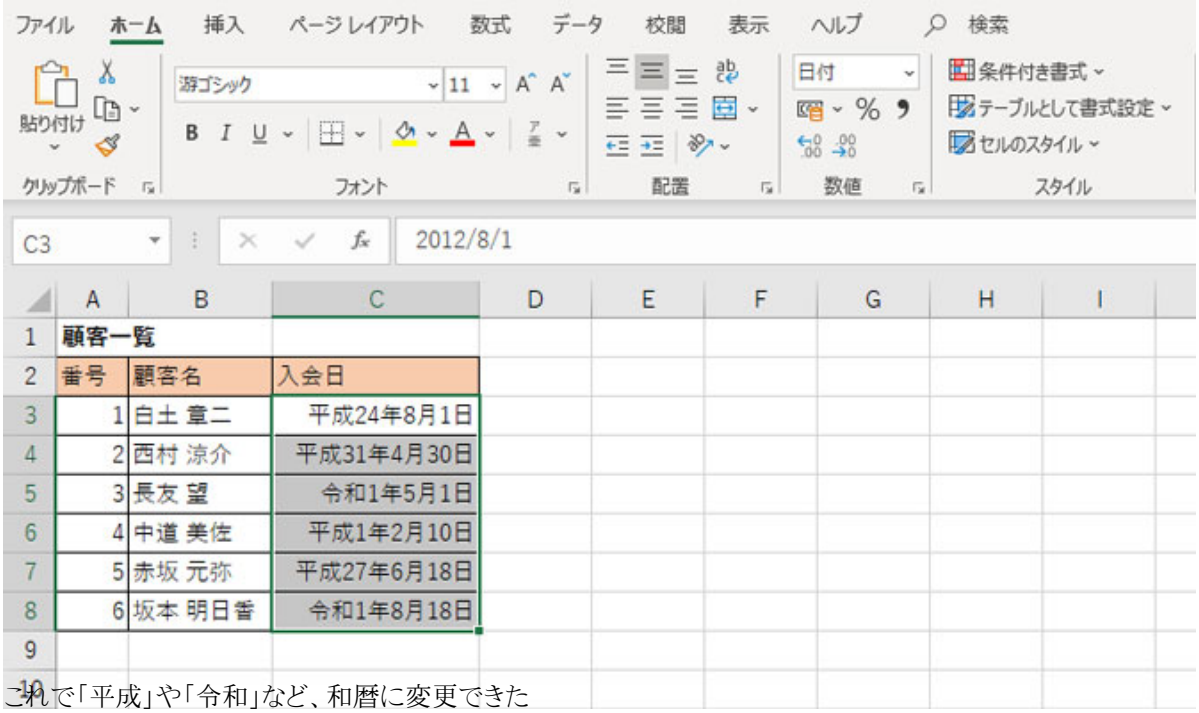

これで「平成」や「令和」など、和暦に変更できた

「令和1年」を「令和元年」に変更… 続きを読む